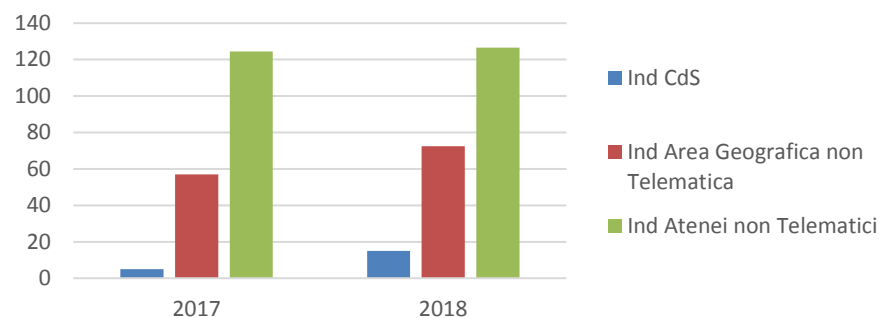


## INNOVATION DESIGN (INDICATORI ANVUR)

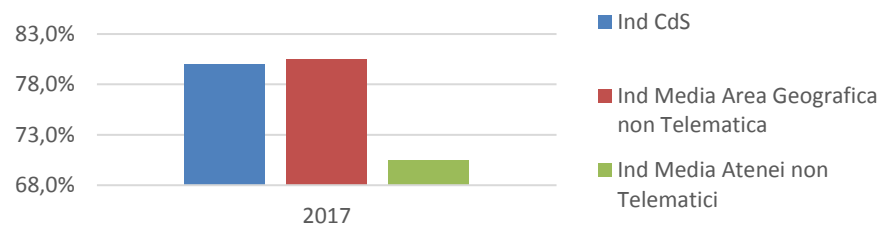
Indicatore		Anno	CdS	Ateneo	Area Geografica non telematici	Atenei NON Telematici
iC00d	Iscritti (L; LMCU; LM)	2017	5	-	57,0	124,5
		2018	15	-	72,5	126,5

Indicatore		Anno	CdS			Media Ateneo			Media Area Geografica non telematici			Media Atenei NON Telematici		
			Num	Den	Ind	Num	Den	Ind	Num	Den	Ind	Num	Den	Ind
iC01	Percentuale di studenti iscritti entro la durata normale del CdS che abbiano acquisito almeno 40 CFU nella.s.	2017	4	5	80,0%	-	-	-	38,3	47,5	80,5%	75,8	107,4	70,5%
iC02	Percentuale di laureati (L; LM; LMCU) entro la durata normale del corso*	Non disponibile												
iC13	Percentuale di CFU conseguiti al I anno su CFU da conseguire**	2017	48,8	60,0	81,3%	-	-	-	52,2	60,0	87,0%	51,6	60,5	85,4%
iC14	Percentuale di studenti che proseguono nel II anno nello stesso corso di studio**	2017	4	4	100,0%	-	-	-	23,3	23,5	98,9%	46,3	48,5	95,5%
iC16	Percentuale di studenti che proseguono al II anno nello stesso corso di studio avendo acquisito almeno 40 CFU al I anno**	2017	3	4	75,0%	-	-	-	21,5	23,5	91,5%	38,1	48,5	78,6%

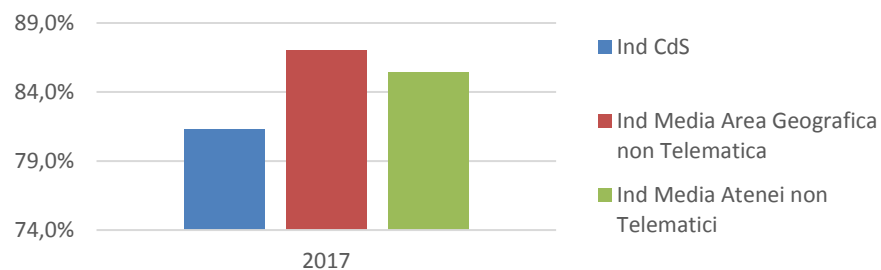
iC00d - Iscritti (L; LMCU; LM)



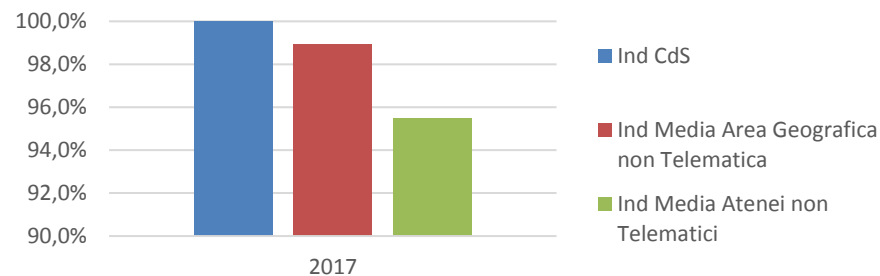
iC01 - Percentuale di studenti iscritti entro la durata normale del CdS che abbiano acquisito almeno 40 CFU nell'a.s.



iC13 - Percentuale di CFU conseguiti al I anno su CFU da conseguire



iC14 - Percentuale di studenti che proseguono nel II anno nello stesso corso di studio



iC16 - Percentuale di studenti che proseguono al II anno nello stesso corso di studio avendo acquisito almeno 40 CFU al I anno

