

AVEVAMO LASCIATO IN SOSPESE ...

Perché non fare così?

```
main()
{ char s[] = "Nel mezzo del cammin di";
  char s2[40];
  s2 = s;
}
```

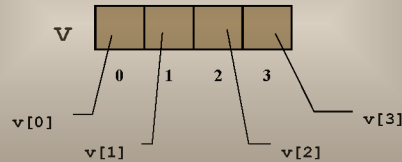
ERRORE DI COMPILAZIONE:
left operand must be l-value

PERCHÉ GLI ARRAY NON POSSONO
ESSERE MANIPOLATI NELLA LORO
INTERESSA !

Vedremo più avanti il perché

ARRAY: STRUTTURA FISICA

Un *array* è una collezione finita di N variabili dello stesso tipo, ognuna identificata da un indice compreso fra 0 e N-1

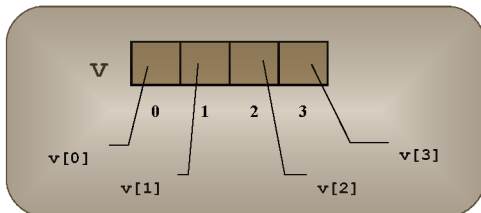


Praticamente, le cose non stanno proprio così.

Se fosse così ...

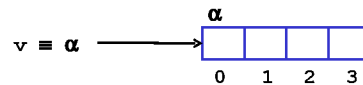
- Se fosse così, il nome dell'array rappresenterebbe tutto l'array:

• $v \equiv$ 



ARRAY: STRUTTURA FISICA

- In C il nome di un *array* è in realtà un puntatore che punta a un'area di memoria pre-allocata, di dimensione prefissata.



Pertanto, il nome dell'array è un sinonimo per il suo indirizzo iniziale: $v \equiv \&v[0] \equiv \alpha$

Assegnamento fra array?

```
main()
{ char s[] = "ciao";
  char s2[5];
  s2 = s;
}
```

s[0]	'c'	1000
s[1]	'i'	1001
s[2]	'a'	1002
s[3]	'o'	1003
s[4]	'\0'	1004
s2[0]		1005
s2[1]		1006
s2[2]		1007
s2[3]		1008
s2[4]		1009

left operand must be l-value

CONSEGUENZA

- Il fatto che il nome dell'array non indichi l'array, ma l'indirizzo iniziale dell'area di memoria ad esso associata ha una conseguenza:

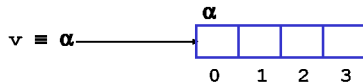
È impossibile denotare un array nella sua globalità, in qualunque contesto.

- Quindi non è possibile:
 - assegnare un array a un altro ($s2 = s$)
 - che una funzione restituisca un array
- passare un array come parametro a una funzione non significa affatto passare l'intero array !!

ARRAY PASSATI COME PARAMETRI

Poiché un *array* in C è un puntatore che punta a un'area di memoria pre-allocata, di dimensione prefissata, il nome dell'*array*:

- non rappresenta l'intero array
- è un alias per il suo indirizzo iniziale
($v \equiv \&v[0] \equiv \alpha$)



OPERATORE []

```
char v[5]="ciao";
printf("%c",v[2]);
```

1000	'c'
1001	'i'
1002	'a'
1003	'o'
1004	'\0'

In pratica il C, per valutare $v[x]$, esegue questi passi:

1. Considera l'indirizzo v
 2. Considera la dimensione d in byte del tipo considerato
 3. Avanza, rispetto a v , di $x*d$ byte
1. $v = 1000$
2. $\text{char} \rightarrow d = 1$ byte
3. $v[2]$ è la cella con indirizzo $1000+2*1=1002$

OPERATORI DI DEREFERENCING

- L'operatore $*$, applicato a un puntatore, accede alla variabile da esso puntata
- L'operatore $[]$, applicato a un nome di array e a un intero i , accede alla i -esima variabile dell'*array*

Sono entrambi operatori di dereferencing

$$*v \equiv v[0]$$

Array come parametri: sintassi

- Si può passare un array come parametro, usando la normale sintassi C

```
int somma(int a[4])
{ int i,s=0;
  for (i=3;i>=0;i--)
    s = s + a[i];
  return s;
}

main()
{int vet[4] = {1,3,2,5};
 int s;
 s = somma(vet);
}
```

Nella definizione si definisce il parametro come variabile di tipo array

Nell'invocazione si deve passare una variabile di tipo array

Ricordiamo la sintassi

- `int a[4];`
vuol dire "a è un array di 4 interi"
- `printf("%d",a[4]);`
vuol dire passa alla `printf` "l'elemento di indice 4 dell'array a"
- Se voglio passare l'intero array non devo mettere le quadre
`char s[5]="ciao";`
`printf("%s",s);`

Array come parametri

```
main() int fun(int a[4])
{int vet[4]={1,3,4,5}; { return *(1000+2);
 int s; }
 s = fun(1000);
}
```

Il nome dell'array rappresenta l'indirizzo iniziale, quindi sto comunicando al servitore un indirizzo!

vet[0]	1	1000	→	1000	a
vet[1]	3	1001			
vet[2]	4	1002	←		
vet[3]	5	1003			

ARRAY PASSATI COME PARAMETRI

Quindi, *passando un array a una funzione*:

- non si passa l'intero array !!
- si passa solo (per valore!) il suo indirizzo iniziale
(`vet` \equiv `&vet[0]` \equiv α)

- agli occhi dell'utente, l'effetto finale è che *l'array è passato per riferimento!!*

ESERCIZIO

- Si legga da tastiera una stringa che contiene al più 5 caratteri (incluso il terminatore)
- Si scriva una funzione che calcola la lunghezza della stringa inserita
- Si visualizzi il risultato
- Si mostri come viene eseguito il programma con i record di attivazione

ESEMPIO

Problema:

Data una stringa di caratteri, scrivere una funzione che ne calcoli la lunghezza.

La dimensione non serve, perché tanto viene passato solo l'indirizzo iniziale (non tutto l'array)

Codifica:

```
int lunghezza(char s[])
{
    int lung=0;
    for (lung=0; s[lung]!='\0'; lung++);
    return lung;
}
```

CONCLUSIONE

A livello fisico:

- il C passa i parametri *sempre e solo per valore*
- nel caso di un array, si passa il suo indirizzo iniziale (`v` \equiv `&v[0]` \equiv α) perché tale è il significato del nome dell'array

A livello concettuale:

- il C passa *per valore* tutto tranne gli array, che vengono trasferiti *per riferimento*.

NOTAZIONE A PUNTATORI

- Ma se quello che passa è solo l'indirizzo iniziale dell'array, che è un puntatore...
- ...allora *si può adottare direttamente la notazione a puntatori* nella intestazione della funzione!!
- In effetti, l'una o l'altra notazione sono, a livello di linguaggio, assolutamente equivalenti
 - non cambia niente nel funzionamento
 - si rende solo *più evidente* ciò che accade *comunque*

ESEMPIO

Da così...

```
int lunghezza(char s[])
{
    int lung=0;
    for (lung=0; s[lung]!='\0'; lung++);
    return lung;
}
```

... a così:

```
int lunghezza(char *s)
{
    int lung=0;
    for (lung=0; s[lung]!='\0'; lung++);
    return lung;
}
```

Differenza fra array e puntatori

- Posso fare così?

```
main()                main()
{ short int a[5];    { short int *a;
  a[3]=4;            a[3]=4;
}                    }
```

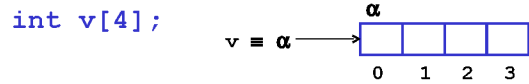
main	RA	DL	
a[0]	138		1000
a[1]	-75		1002
a[2]	84		1004
a[3]	26	4	1006
a[4]	-12		1008

main	RA	DL	
a	138		1000

a[3] è la cella di indirizzo
138+3*2=144
-> fuori dal record di attivazione!!!

Differenza fra array e puntatori

- Dichiarare un array significa allocare un'area di memoria sufficiente a contenere tutte le celle dell'array



- Dichiarare un puntatore significa allocare un'area di memoria sufficiente a contenere un indirizzo



ESEMPIO

Scrivere un programma che

- legge da tastiera un intero n e un array di n interi, tramite una funzione
- calcola l'indice del massimo dell'array tramite una funzione
- visualizza sullo schermo l'indice del massimo

ESEMPIO

Problema:

Scrivere una funzione che, dato un array di N interi, ne calcoli il massimo.

Si tratta di riprendere l'esercizio già svolto, e impostare la soluzione come funzione anziché codificarla direttamente nel *main*.

Dichiarazione della funzione:

```
int findMax(int v[], int dim);
```

ESEMPIO

Il cliente:

```
main()
{int max, n, v[4];
  n = lettura(v);
  max = findMax(v, n);
}
```



Trasferire esplicitamente la dimensione dell'array è **NECESSARIO**, in quanto la funzione, ricevendo solo l'indirizzo iniziale, non avrebbe modo di sapere quanto è lungo l'array!

ESERCIZIO

Scrivere un programma che

- legge da tastiera un array di interi, tramite una procedura
- legge da tastiera un intero x
- cerca l'elemento x nell'array tramite una funzione che fornisce
 - la posizione dell'elemento,
 - oppure -1 se l'elemento non è presente nell'array
- visualizza sullo schermo la posizione dell'elemento x se è presente (o "non esiste" se non è presente)

Funzione ricerca

```
int ricerca(int A[],int x, int n)
{ int i=0,trovato=0;
  while ((i<n) && (!trovato))
    if (A[i]==x)
      trovato=1;
    else i++;
  if (trovato)
    return i;
  else return -1;
}
```

E i vantaggi del passaggio per valore?

- Quindi se mi sbaglio e modifico il valore di un parametro di tipo array, la modifica avviene anche dal lato del chiamante

```
int ricerca(int A[],int x, int n)
{ int i=0,trovato=0;
  while ((i<n) && (!trovato))
    if (A[i] = x)
      trovato=1;
    else i++;
  if (trovato)
    return i;
  else return -1;
}
```

QUALIFICATORE CONST

La funzione:

Per evitare che la funzione modifichi l'array (visto che è passato per riferimento), si può imporre la qualifica const
Se lo si tenta: *cannot modify a const object*

```
int ricerca(const int A[],int x, int n)
{ int i=0,trovato=0;
  while ((i<n) && (!trovato))
    if (A[i] = x)
      trovato=1;
    else i++;
  if (trovato)
    return i;
  else return -1;
}
```

cannot modify a const object

ESERCIZIO

- Dato un array di interi, si scriva una funzione che verifica se ci sono elementi ripetuti.
 - Se ci sono elementi ripetuti restituisce 1
 - Se non ci sono restituisce 0

ESERCIZIO

- Dato un array di interi, si scriva una procedura che elimina gli eventuali elementi ripetuti.

ESEMPIO

Problema:

Scrivere una procedura che copi una stringa in un'altra.

Codifica:

```
void strcpy(char dest[], char source[])
{ int i;
  for (i=0; source[i]!=0; i++)
    dest[i]=source[i];
  dest[i]=0;
}
```

ESERCIZIO: MERGE

- Si leggano da tastiera due array di interi ordinati
- Si scriva una funzione `merge` che crea il vettore ordinato che contiene gli elementi di entrambi gli array

STRUTTURE

- A differenza di quanto accade con gli array, il nome della struttura rappresenta la struttura nel suo complesso.

Quindi, è possibile:

- assegnare una struttura a un'altra (`f2 = f1`)
- che una funzione restituisca una struttura

E soprattutto:

- passare una struttura come parametro a una funzione significa passare una copia

ASSEGNAZIONE TRA STRUTTURE

```
typedef struct
{char nome[20]; int peso;
} frutto;
```

```
main()
{ frutto f1, f2;
  strcpy(f2.nome, "mela");
  f2.peso=70;
  f1 = f2;
}
```

Equivale a copiare
f2.peso in f1.peso,
e f2.nome in f1.nome.

STRUTTURE PASSATE COME PARAMETRI

- Il nome della struttura rappresenta, come è naturale, *la struttura nel suo complesso*
- quindi, non ci sono problemi nel passarle come parametro ad una funzione: *avviene il classico passaggio per valore*
 - tutti i campi vengono copiati, uno per uno!
- è perciò possibile anche *restituire come risultato* una struttura

ESEMPIO

Tipo del valore di ritorno della funzione.



```
frutto macedonia(frutto f1, frutto f2)
{
  frutto f;
  f.peso = f1.peso + f2.peso;
  strcpy(f.nome, "macedonia");
  return f;
}
```

La funzione di libreria `strcpy()` copia la costante stringa "macedonia" in `f.nome`.

Trucco ...

- Ma allora, se voglio fare
 - il passaggio per copia di un array
 - oppure restituire un array come risultato di una funzione
 - oppure fare l'assegnamento fra arrayposso includere l'array in una struttura!

```
typedef struct
{ int a[5];
} array;
main()
{ array x,y;
  x.a[1]=0; x.a[2]=3;
  y=x;
}
```

Esercizio (28 mar 2007)

Si scriva una funzione (ricorsiva) C con la seguente interfaccia

```
int nullo(int a[], int n);
```

che fornisce come valore di ritorno

- 1 se tutti i valori contenuti nell'array **a** con indice fra 0 ed **n** sono uguali a zero,
- 0 altrimenti (cioè se almeno uno degli elementi dell'array **a** con indice compreso fra 0 e **n** è diverso da zero).

(continua)

Si mostri poi il funzionamento del seguente programma, che invoca la funzione definita precedentemente, utilizzando i record di attivazione.

```
int q( int a[], int *t , int h)
{ int s=1;
  if (!nullo(a,*t))
    for (h=0; a[h]==0; a[h]++)
      h++;
  (*t) = h;
  return s + h ;
}
main ()
{ int a[3]={0 ,7 ,0}, t=2, n=2;
  a[n]= q(a,&t,n);
}
```

ESERCIZIO

- Uno studente deve calcolare la media dei suoi esami per la laurea. Gli esami non sono tutti uguali: a ciascun esame è associato un numero di crediti. La media degli esami è la media pesata, considerando i crediti come pesi.
- Es
 - Fondamenti Informatica 1 □ 6 crediti, voto 30
 - Inglese □ 3 crediti, voto 20
 - media = $(30 \cdot 6 + 20 \cdot 3) / (6+3) = 26.67$
- Si scriva un programma che
 - definisce un tipo di dato "esame" che contiene sia il numero di crediti sia il voto dell'esame
 - legge da tastiera i dati sugli esami sostenuti da uno studente (crediti e voto per ogni esame)
 - calcola la media pesata