











# REGISTRAZIONE STANDARD (NON SPID/CIE)

Questa guida illustra la procedura che devi seguire per la registrazione al sito <http://studiare.unife.it> senza essere in possesso di una identità digitale SPID o della carta d'identità elettronica (CIE).

Per effettuarla clicca su questo link <https://studiare.unife.it/AddressBook/ABStartProcessoregAction.do> e poi sul tasto **REGISTRAZIONE WEB** che trovi in fondo alla pagina

## Registrazione Web

Attraverso le pagine seguenti potrai procedere con la registrazione al sito. Al termine ti saranno consegnati un nome utente e un codice di accesso che ti permetteranno di accedere al sistema per modificare i tuoi dati e accedere ai servizi offerti. Le informazioni che ti verranno richieste le trovi nell'elenco qui sotto:

Attività	Sezione	Stato
A - Registrazione Web		
	Informativa per il trattamento dei dati personali	
	Codice Fiscale	
	Dati Personali	
	Indirizzo Residenza	
	Indirizzo Domicilio	
	Recapito	
	Scelta Password	
	Riepilogo Registrazione Utente	
	Riepilogo Credenziali	

Registrazione Web



# REGISTRAZIONE STANDARD (NON SPID/CIE)

Verranno visualizzate le informative riguardanti il trattamento dei dati personali.

Per proseguire clicca su **AVANTI**.

## Registrazione: Informativa per il trattamento dei dati personali

Prima di proseguire ti invitiamo a prendere visione delle seguenti note informative:

### **TRATTAMENTO DEI DATI PERSONALI**

[Informativa per l'erogazione del percorso formativo e la gestione della carriera](#)

Cliccando sul tasto **AVANTI** l'utente dichiara di aver ricevuto, letto e compreso le informazioni in materia di trattamento dei dati personali.

Indietro

Avanti



# REGISTRAZIONE STANDARD (NON SPID/CIE)

Per proseguire occorre ora inserire il proprio Codice Fiscale nell'apposito spazio posto al centro dello schermo.

Una volta inserito il dato, clicca su **AVANTI**

N.B.

Se sei uno studente straniero ancora non in possesso del codice fiscale, devi selezionare l'apposita voce che trovi all'interno della schermata

Codice Fiscale

Digitare il proprio codice fiscale e cliccare su AVANTI:

Codice Fiscale

Codice Fiscale\*

Studente straniero senza Codice Fiscale Italiano

Indietro

Avanti



# REGISTRAZIONE STANDARD (NON SPID/CIE)

Completa i dati anagrafici richiesti e prosegui cliccando sul tasto **AVANTI**.

Registrazione: Dati personali

In questa pagina viene visualizzato il modulo per l'inserimento o la modifica dei dati personali e del luogo di nascita dell'utente.

Dati personali

Nome*	<input type="text"/>
Cognome*	<input type="text"/>
Data Nascita*	<input type="text" value="01/01/2004"/>  (gg/mm/aaaa)
Sesso*	<input checked="" type="radio"/> Maschio <input type="radio"/> Femmina
Prima cittadinanza*	<input type="text"/> ▼
Nazione di nascita:*	<input type="text"/> ▼
Città non in elenco*	<input type="text"/>
Codice Fiscale*	<input type="text" value="BRHZTN04A01Z132V"/> (calcolato se non indicato)

Indietro

Avanti



# REGISTRAZIONE STANDARD (NON SPID/CIE)

Inserisci i dati relativi alla **RESIDENZA** e clicca su **AVANTI**

N.B.  
Se non ti ricordi la *Data inizio validità* del tuo indirizzo di residenza (cioè il giorno a partire dal quale hai quell'indirizzo di residenza), puoi indicare la tua data di nascita o, se hai modificato la residenza, il 1° gennaio dell'anno in cui ti sei trasferito.

Registrazione: Indirizzo di Residenza

In questa pagina viene visualizzato il modulo per l'inserimento o la modifica dell'indirizzo di Residenza dell'utente.

Residenza

Nazione*	<input type="text" value="SENEGAL"/>
Comune/Città non in elenco*	<input type="text"/>
CAP	<input type="text"/>
	(se in Italia)
Frazione	<input type="text"/>
Indirizzo*	<input type="text"/>
	(via,piazza,strada)
N° Civico*	<input type="text"/>
Data inizio validità *	<input type="text"/>
	(gg/mm/aaaa)
Telefono*	<input type="text"/>
Domicilio coincide con residenza*	<input type="radio"/> SI <input type="radio"/> No



# REGISTRAZIONE STANDARD (NON SPID/CIE)

Completa i dati riguardanti i recapiti, l'indirizzo mail e il numero di telefono cellulare.

Una volta inseriti, clicca su **AVANTI**

Registrazione: Recapito

Recapiti

**Recapito documenti\***  Residenza  Domicilio

**E-mail\***

**Conferma E-mail**   
(Si prega di confermare la E-mail)

(pref.internaz. - numero) se non trovi il prefisso intenzionale scrivilo di seguito:

**Pref. Internazionale**

**Pref. Internazionale\***   
(pref.internaz. - numero)

**Cellulare\***   
(inserisci il numero di cellulare senza prefisso internazionale)

**Lingua preferita per le comunicazioni**

**Privacy\*** Dichiaro di aver preso visione dell'informativa sul trattamento dei dati personali ai sensi dell'Art. 13 del Regolamento UE 2016/679 finalizzato per l'erogazione del percorso formativo e gestione della carriera degli studenti e delle studentesse  
 S  N

Indietro

Avanti



# REGISTRAZIONE STANDARD (NON SPID/CIE)

Inserisci una password per l'accesso ai servizi. Attenzione: la password deve soddisfare alcuni requisiti minimi di sicurezza. Una volta ripetuta in entrambi i campi prosegui cliccando su **AVANTI**

## Registrazione: Scelta password

In questa pagina è possibile definire la password personale di accesso.

Tutti gli spazi all'inizio e alla fine della password verranno eliminati.

**ATTENZIONE:** la password inserita deve soddisfare i seguenti requisiti:

- deve essere costituita almeno da 10 caratteri
- deve essere costituita almeno da 1 caratteri del tipo A-Z
- deve essere costituita al massimo da 20 caratteri
- deve essere costituita almeno da 1 caratteri del tipo +!\$\_/&
- deve essere costituita almeno da 1 caratteri del tipo a-z
- deve essere costituita almeno da 1 caratteri del tipo 0-9

Scelta password

Password*	<input type="password"/>
Conferma password*	<input type="password"/>

[Indietro](#) [Avanti](#)



# REGISTRAZIONE STANDARD (NON SPID/CIE)


Infine verrà proposta una maschera riepilogativa di tutti i dati inseriti. Se le informazioni sono corrette termina la procedura cliccando su **CONFERMA**

## Registrazione: Riepilogo Registrazione

In questa pagina sono riepilogate le informazioni inserite nelle precedenti sezioni.

### Dati Personali

Nome	
Cognome	
Sesso	Maschio
Data di nascita	01/01/2004
Cittadinanza	
Nazione di nascita	
Città non in elenco	
Codice Fiscale	BRHZTN04A01Z132V

 [Modifica Dati Personali](#) Utilizza il link per modificare i Dati Personali

### Residenza

Nazione	SENEGAL
Città non in elenco	Dakar
CAP	
Frazione	
Indirizzo	
N° Civico	
Data inizio validità indirizzo residenza	
Telefono	221338892636
Domicilio coincide con residenza	Si

 [Modifica Dati di Residenza](#) Utilizza il link per modificare i Dati di Residenza

### Recapiti

Recapito Documenti	Residenza
Email	
Cellulare	+39 33312313212
Dichiaro di aver ricevuto l'informativa ai sensi dell'articolo 13 del D. Lgs. 196/2003 e presto il mio consenso al trattamento dei miei dati personali da parte dell'Ateneo; inoltre presto il mio consenso ai sensi degli artt. 20, 23 e 26 del D. Lgs. 196/2003 per il trattamento dei miei dati sensibili.	Si

 [Modifica Recapiti](#) Utilizza il link per modificare i Recapiti

[Indietro](#) [Conferma](#)



# REGISTRAZIONE STANDARD (NON SPID/CIE)

Il sistema quindi ti mostrerà la maschera conclusiva che riporta il nome utente e la password da utilizzare per gli accessi successivi al portale. N.B. le stesse credenziali saranno spedite all'indirizzo email inserito durante la registrazione

Registrazione: Registrazione conclusa

Sono state inserite correttamente tutte le informazioni richieste.

Per entrare nella nuova Area Personale è necessario eseguire l'operazione di Login inserendo, quando richiesto, le chiavi d'accesso riportate sotto. Si consiglia di trascrivere queste informazioni in modo sicuro, per gli accessi futuri.

## Credenziali

Nome

Cognome

E-mail

Nome Utente

Alias

Password

Marzo2024!



Le chiavi d'accesso sono state inviate correttamente per posta elettronica all'indirizzo da lei inserito.

Procedi con l'autenticazione

Stampa promemoria

Esci



Per assistenza, è possibile collegarsi a:

[sos.unife.it](https://www.sos.unife.it)